

**La cartella clinica informatizzata:
come cambia il management sanitario**

La cartella clinica informatizzata

Presentazione e gestione di casi
(lezione interattiva)

Trasparenza

- Illusterò le funzionalità di TaleteWeb, una suite di applicazioni web che comprende una Cartella Clinica Elettronica
- Io sono l'ing. Mauro Mazzieri, dottore di ricerca in Ingegneria Informatica, autore della prima versione di TaleteWeb, nonché
 - Direttore tecnico del progetto TaleteWeb presso Equipe srl, la società proprietaria del software
 - Amministratore di Informatica R&D srl, la società che si occupa dello sviluppo e della manutenzione del software.
- L'applicazione TaleteWeb è ora distribuita da HES srls



Argomenti

- Funzionalità generali di una cartella clinica elettronica
 - L'organizzazione sanitaria: personale medico e infermieristico, funzioni organizzative, autorizzazioni di accesso
 - L'anagrafica dei pazienti
 - La gestione delle prenotazioni
- La Cartella Clinica elettronica
 - L'apertura della cartella clinica: il ricovero e l'assegnazione del posto letto
 - Le Cartelle Cliniche: medica, infermieristica, psicologica, riabilitativa
- La Cartella Clinica Medica:
 - Anamnesi
 - PRI/PAI
 - Prescrizione farmaci
 - Misurazioni, esami, consulenze
 - Scale di valutazione
 - Dimissione: SDO e lettera di dimissione
 - Cenni sulla configurabilità della cartella clinica medica



FUNZIONALITÀ GENERALI


Lavoratori, funzioni, autorizzazioni

Lavoratori

- Ogni utente della cartella clinica elettronica è censito dall'anagrafica Lavoratori:
 - Medici
 - Infermieri
 - Personale amministrativo
- Ad ogni lavoratore sono assegnate delle credenziali di accesso:
 - Username
 - Password

Lavoratori

Lavoratori

 Guida in linea

Filtro stato


Tutti Attivi Non attivi

Seleziona il lavoratore

Nuovo lavoratore

Salva le modifiche

Elimina

 REPORT

[registro modifiche](#)

Nome ⁽⁹⁵⁾

Mauro

* Cognome ⁽⁹²⁾

Mazzieri

Data di nascita

28/08/1977



Dati anagrafici

Mansioni svolte

Corsi di formazione

Matricola

MM1234

Sesso

M



Codice fiscale

Utente TaleteWeb

Mauro Mazzieri



Luogo di nascita

Email

mauro.mazzieri@informaticard.it

Data inizio rapporto



Data fine rapporto



Titolo di studio



Centro di costo

Tipo di rapporto

Cittadino

Italiano


Unità operativa di appartenenza

Funzioni

- L'attribuzione delle responsabilità avviene per funzioni aziendali
 - Le procedure interne assegnano la responsabilità per «funzioni aziendali», indipendentemente da chi al momento ricopre l'incarico
 - Il responsabile di una funzione può variare nel tempo

Funzioni

Funzioni

 Guida in linea


Seleziona la funzione



Nuova funzione

Salva le modifiche

Elimina

 REPORT

[registro modifiche](#)

Codice

Nome della funzione

DIRIGENTE MEDICO 1



Funzione


Competenze

Addetti

RESPONSABILE

Responsabile corrente: **Marconcini Stefano**

 Inserisci nuovo responsabile 

		Responsabile	Dal	Al
Modifica		Marconcini Stefano	01/01/2014	

Autorizzazioni

- Ogni utente può essere autorizzato ad accedere o meno ad una singola maschera dell'applicazione
- Gli stessi dati possono essere visibili da più maschere, con possibilità diverse di lettura e modifica:
 - Gli infermieri vedono le prescrizioni ma non le possono aggiungere o modificare
 - I medici scrivono sul diario medico e leggono il diario infermieristico, gli infermieri scrivono sul diario infermieristico e leggono il diario medico

Autorizzazioni

Autorizzazioni utenti

È possibile assegnare ad ogni utente il permesso di accedere o meno ad ogni maschera della piattaforma.

Organizzazione	Utente
Clinica demo NANDA	Mauro Mazzieri

Filtro applicazioni

Cartelle cliniche Salvataggio automatico autorizzazioni

Evidenzia i permessi ereditati dai profili (testo celeste in grassetto)

- Cartelle cliniche
 - Anagrafiche
 - Degenti
 - Infermieri
 - Ambulatorio
 - Cartelle
 - Farmaci

Salva le autorizzazioni

Autorizzazioni

Autorizzazioni utenti

È possibile assegnare ad ogni utente il permesso di accedere o meno ad ogni maschera della piattaforma.

Organizzazione

Clinica demo NANDA

Utente

Mauro Mazzieri

Filtro applicazioni

Cartelle cliniche

Salvataggio automatico autorizzazioni

Evidenzia i permessi ereditati dai profili (testo celeste in grassetto)

▼ Cartelle cliniche

▼ Anagrafiche

▶ Laboratori

▶ Qualifiche

▶ Funzioni

— Turni

▶ Reparti

— Gestione posti letto

— Pazienti

Pazienti

Pazienti

Seleziona il paziente

▼ [registro modifiche](#)

* Identificativo Univoco

* Nome * Cognome

Comune di nascita ▼ Stato estero di nascita ▼

Sesso Maschio Femmina Data di nascita Codice fiscale Provincia di nascita

Codice sanitario individuale Cittadinanza ▼ Religione ▼ Peso (Kg)

Regione di residenza ▼ ASL ▼ Comune di residenza ▼ Stato estero di residenza ▼

Via CAP Provincia

Stato civile ▼ Titolo di studio ▼ Telefono

Telefono (emergenza)

Prenotazioni

Prenotazioni

Seleziona la prenotazione

▼ Nuova prenotazione Salva le modifiche Elimina **REPORT**

Data prenotazione: 10/02/2014 17:50

Paziente: ▼ Inserimento rapido paziente

Reparto: ▼

Data fine prestazione:

Note:

Pazienti

* Identificativo Univoco

* Nome * Cognome

Comune di nascita ▼ Stato estero di nascita ▼

Sesso Maschio Femmina Data di nascita Genera codice fiscale Codice fiscale Provincia di nascita

Codice sanitario individuale Cittadinanza ▼ Religione ▼ Peso (Kg) 0,00

Regione di residenza ▼ ASL ▼ Comune di residenza ▼ Stato estero di residenza ▼

Pazienti.aspx?ID=0&from=window



CARTELLA CLINICA INFORMATIZZATA

Apertura e composizione

Ricovero

- Il ricovero è il dato di base al quale sono associate tutte le informazioni scritte in cartella clinica
- I dati fondamentali sono:
 - Chi (il paziente)
 - Dove (reparto e posto letto)
 - Identificativi nosografici (numero ricovero e/o numero cartella clinica)
- Tutti i ricoveri di un paziente fanno parte del suo fascicolo sanitario

Ricovero

Ricoveri

Filtro reparto: alta intensità ▼

Tutti In corso Dimessi

Seleziona il ricovero: ▼

Numero ricovero:

Paziente: Verdi Giuseppe - 17/11/1978 ▼

Reparto: alta intensità ▼

Posto letto: ▼

Numero cartella:

Accettazione Dimissione

Data di prenotazione:

Classe di priorità:

Dottore inviante:

Medico prescrittore: ▼

Data accettazione:

Dottore accettante:

Unità operativa d'ammissione: ▼

Le cartelle cliniche

TaletWeb | Cartelle cliniche

ANAGRAFICHE DEGENTI INFERMIERI AMBULATORIO **CARTELLE** FARMACI

Cartelle cliniche

Accesso rapido ai report

Anagrafiche

- Elenco dipendenti
- Elenco funzioni
- Elenco reparti

- Cartelle mediche
- Diario medico
- Cartelle infermieristiche
- Cartelle riabilitative
- Diario Tecnico della riabilitazione
- Cartelle psicologiche
- Cartelle integrate



CARTELLA CLINICA MEDICA

Cartella Clinica Medica

Cartelle mediche


Reparto Posto letto - Nome paziente

Anagrafica	Programma terapeutico	Prescrizione farmaci	Somministrazioni		
Diario medico	Interventi infermieristici	Misurazioni	Esami di laboratorio	Consulenze	
Esami strumentali	MINI	Valutazioni	PRI/PAI	Ricoveri precedenti	Dimissioni

Anamnesi

- Le schede iniziali della cartella clinica medica (anamnesi ed altro) sono completamente configurabili
- Le schede mostrate sono pertanto solo un esempio
- I quesiti posti variano di struttura in struttura, e all'interno di una struttura sono configurabili per reparto
- È possibile aggiornare le schede di anamnesi
 - Vengono mostrati i dati più aggiornati, ma in cartella clinica vengono registrate tutte le successive edizioni

Anamnesi

Anagrafica	Anamnesi fisiologica	Anamnesi patologica prossima	Anamnesi patologica remota	Esame obiettivo			
Programma terapeutico	Prescrizione farmaci	Somministrazioni	Diario medico	Interventi infermieristici	Misurazioni		
Esami di laboratorio	Consulenze	Esami strumentali	MINI	Valutazioni	PRI/PAI	Ricoveri precedenti	Dimissioni
nato/a a parto allattamento sviluppo psico-somatico <input type="checkbox"/> termine <input type="checkbox"/> eutocico <input type="checkbox"/> al seno <input type="checkbox"/> nella norma <input type="checkbox"/> pretermine <input type="checkbox"/> distocico <input type="checkbox"/> artificiale <input type="checkbox"/> ritardo <input type="checkbox"/> post-termine <input type="checkbox"/> cesareo							
età menarca		menopausa	cicli mestruali	data ultima mestruazione	gravidanze a termine		
se donna <input type="text"/>		<input type="text"/>	<input type="checkbox"/> regolari	<input type="text"/> 	<input type="checkbox"/> si		
			<input type="checkbox"/> irregolari		<input type="checkbox"/> no		
			<input type="checkbox"/> amenorrea	numero gravidanze	aborti	numero aborti	
			<input type="checkbox"/> dismenorrea	<input type="text"/>	<input type="checkbox"/> si	<input type="text"/>	

Anamnesi

Anagrafica	Anamnesi fisiologica	Anamnesi patologica prossima	Anamnesi patologica remota			Esame obiettivo	
Programma terapeutico		Prescrizione farmaci	Somministrazioni	Diario medico	Interventi infermieristici	Misurazioni	
Esami di laboratorio	Consulenze	Esami strumentali	MINI	Valutazioni	PRI/PAI	Ricoveri precedenti	Dimissioni
Condizioni generali - Aspetto <ul style="list-style-type: none"><input type="checkbox"/> Non sofferente<input type="checkbox"/> sofferente<input type="checkbox"/> malinconico Condizioni Generali - Facies <ul style="list-style-type: none"><input type="checkbox"/> Composita<input type="checkbox"/> Acondroplastica (sproporzione tra capo e tronco)<input type="checkbox"/> Leonina (Ingradiamento sproporzionato della volta cranica rispetto al massiccio facciale)<input type="checkbox"/> Ippocratica (grandi estremi di disadrateazione)<input type="checkbox"/> Nefritica (imbibizione edematosa dei tessuti sottocutanei del volto)<input type="checkbox"/> Parkinsoniana (caratterizzata dalla rigidità dei lineamenti)<input type="checkbox"/> Mitralica (cianosi distrettuale alle guancie, al naso, alle labbra e al mento che contrasta con il pallore circostante)<input type="checkbox"/> Poliglobulica (rosso-vinosa della malattia di Vaquez)<input type="checkbox"/> Tetanica (caratterizzata dal risus sardonius)<input type="checkbox"/> Cushingoide (tipica dell'ipercortisolismo, caratterizzata dall'aspetto a "luna piena" Addisoniana (tipica dell'ipercortisolismo, caratterizzata da iperpigmentazione per eccesso di MSH)<input type="checkbox"/> Mixedematosa (tipica del grave ipotirodismo)							

Anamnesi

Clinica demo NANDA		CARTELLA MEDICA	
Reparto	Posto letto	Paziente	N° Cartella
alta intensità	3	Lo rosso Goffredo	4/2014

Anamnesi fisiologica

nato/a a termine;
parto eutocico;
allattamento artificiale;
sviluppo psico-somatico nella norma;
servizio militare svolto;
Mauro Mazzieri 2014-02-10 18:19:04

nato/a a termine;
parto eutocico;
allattamento artificiale;
sviluppo psico-somatico nella norma;
servizio militare svolto;
scolarità media superiore;
scolarità: profitto (a) nella media;
occupazione attuale occupato;
occupazione/disoccupazione operaio
stato civile (a) coniugato;
con chi vive moglie, figlio maschio adolescente
ambiente sociale: livello medio;
attività sessuale normale;
Mauro Mazzieri 2014-02-10 18:19:48

Programma terapeutico e PRI/PAI

- Il medico può inserire uno o più programmi terapeutici, specificando per ciascuno l'inizio, la durata ed i contenuti
- Nel programma terapeutico si possono inserire le attività, individuando per ciascuna il problema, l'obiettivo e le modalità di intervento
- Le attività del programma terapeutico possono entrare a far parte del programma assistenziale integrato o programma riabilitativo integrato
- Il PRI/PAI è costruito in maniera collaborativa dalle diverse figure professionali

Programma terapeutico

Valutazione

10/02/2014 18:22 ▼ Nuovo Salva

Data valutazione 10/02/2014 18:22 📅 ⌚ Durata terapia [] Data fine terapia prevista [] 📅

Note

+ Inserisci nuova attività ↻

	Problema	Obiettivo	Modalità d'intervento	PRI/PAI
Problema:			▼	
Obiettivo:			▼	
Modalità d'intervento:			▼	
PRI/PAI:	<input type="checkbox"/>			

Inserisci Annulla

Nessun attività presente

Mauro Mazzieri 10/02/2014 18:22

PRI/PAI

Anagrafica	Anamnesi fisiologica	Anamnesi patologica prossima	Anamnesi patologica remota	Esame obiettivo			
Programma terapeutico	Prescrizione farmaci	Somministrazioni	Diario medico	Interventi infermieristici	Misurazioni		
Esami di laboratorio	Consulenze	Esami strumentali	MINI	Valutazioni	PRI/PAI	Ricoveri precedenti	Dimissioni

- Valutazione medica
- Valutazione infermieristica
- Valutazione psicologica
- Valutazione riabilitativa

Problema	Obiettivo	Modalita d'intervento
Nessun attività presente		

Prescrizione farmaci

- Vengono mostrate le terapie in corso, evidenziando quelle in scadenza, e quelle terminate
- Si può modificare una terapia solo se la somministrazione non è stata ancora iniziata, altrimenti si può solo modificare la data di fine
- Funzionalità rapida per il «cambio dosaggio»: si interrompe la terapia in corso e se ne inserisce una nuova con diversa posologia
- Inserimento di una nuova terapia, indicando il farmaco (nome commerciale e principio attivo), la posologia, la data e fascia oraria di inizio e fine

Prescrizione farmaci

	Data	Tipo farmaco	Farmaco	06:30 08:30	12:00 13:00	16:00 17:00	19:45 22:30	@	Dosi al giorno	Inizio	Fine	Note	Inserito da		
modifica	06/02/2014	personale	Ibuprofene (BRUFEN*30 bust grat 600 mg)	0	0	0	0	0	0	06/02/2014	13/02/2014		Mauro Mazzieri 06/02/2014 11:56:03	Cambia dosaggio	

Prescrizione farmaci

Data della prescrizione	Peso paziente (Kg)	Età paziente (anni)
10/02/2014	0,00	42

Allergie del Paziente

Tipo farmaco **Farmaci**

aziendale personale fuori prontuario

[Banca dati farmaci \(collegamento esterno\)](#)

Via di somministrazione

PRESCRIZIONE SOMMINISTRAZIONE GIORNALIERA

06:30/08:30	12:00/13:00	16:00/17:00	19:45/22:30	@	Dosi giornaliere
<input type="text" value="0,00"/>	<input type="text" value="0,00"/>	<input type="text" value="0,00"/>	<input type="text" value="0,00"/>	<input type="text" value="0,00"/>	<input type="text" value="0,00"/>

Data inizio trattamento Fascia oraria inizio Data fine trattamento Fascia oraria fine

10/02/2014 04/02/2014

TERAPIE DEPOT O LONG-ACTING

Ogni giorni Fino al

Note

Prescrizione farmaci

- Ministero della Salute, Raccomandazione n. 7, marzo 2008:
 - «adottare moduli prestampati e/o introdurre, se possibile, la prescrizione informatizzata, che contribuisce ad eliminare gli errori derivanti dalla compilazione a mano e dalla trascrizione. *Il sistema di prescrizione informatizzata deve prevedere segnali di allarme nel caso in cui la dose prescritta sia al di fuori dell'intervallo terapeutico, in particolare per alcune classi di farmaci e/o pazienti (ad esempio, in pediatria), in caso di reazioni allergiche, interazioni farmacologiche, duplicazione della terapia ed altri aspetti sull'impiego del farmaco e sulle eventuali terapie in corso o interrotte;*»
 - «rendere disponibili in tutti i reparti, possibilmente elettronicamente, tutte le informazioni sui farmaci relativamente a: indicazioni terapeutiche, effetti collaterali, reazioni avverse, controindicazioni, precauzioni di impiego, interazioni con altri medicinali e/o con cibo, azioni da adottare in caso di reazioni avverse o interazioni, requisiti per la conservazione;»

Prescrizione farmaci

- Prescrizione informatizzata
 - Evita prescrizioni incomplete e duplicate
- Segnali di allarme
 - Richiedono comunque la configurazione, da parte dei medici, dell'intervallo terapeutico, della classe di farmaci che richiede particolare attenzione, della classe di pazienti che richiede particolare attenzione, dei principi attivi a cui il paziente è allergico, delle interazioni farmacologiche
- Informazioni sui farmaci
 - AIFA

Prescrizione farmaci

The screenshot shows the AIFA Banca Dati Farmaci website. The header includes the AIFA logo and navigation tabs for Home, Farmaco, Principio Attivo, Azienda, and Contatti. A search bar contains the text 'acido ac'. Below the search bar, there are navigation controls for the search results, showing 'Visibili i record da 1 a 4'. The search results are listed under the heading 'Acido acetilsalicilico' and include a list of 15 pharmaceutical products. The list is followed by another set of navigation controls showing 'Visibili i record da 1 a 15'. The footer of the website provides the address and contact information for the Agenzia Italiana del Farmaco.

Banca Dati Farmaci

Home Farmaco Principio Attivo Azienda Contatti

acido ac

Visibili i record da 1 a 4

[Acido acetilsalicilico](#)
[Acido acetilsalicilico, ass. con psicolettici](#)
[Acido acetilsalicilico, ass. escl. psicolettici](#)
[Derivati dell'acido acetico e sostanze correlate](#)

Acido acetilsalicilico

Farmaco

- [ACESAL](#)
- [ACIDO ACETILSALICILICO](#)
- [ACIDO ACETILSALICILICO ANGENERICO](#)
- [ACIDO ACETILSALICILICO BIOPROGRESS](#)
- [ACIDO ACETILSALICILICO C.ERBA](#)
- [ACIDO ACETILSALICILICO EG](#)
- [ACIDO ACETILSALICILICO NOVA ARGENTIA](#)
- [ACIDO ACETILSALICILICO NOVASOREL](#)
- [ACIDO ACETILSALICILICO RATIOPHARM](#)
- [ACIDO ACETILSALICILICO SANDOZ](#)
- [ALKAEFFER](#)
- [ALUPIR](#)
- [ASA RATIO](#)
- [ASACARD](#)
- [ASCRIPITIN](#)

Visibili i record da 1 a 15

Agenzia Italiana del Farmaco - Via del Tritone, 181 - 00187 Roma - tel. 06 5978401

Misurazioni, esami, consulenze

- Le misurazioni possono essere lette e scritte sia dal medico che dall'infermiere
 - Set di misurazioni standard, estensibile con le esigenze specifiche di ciascun reparto
- Si possono inserire le richieste di esame di laboratorio, specificando i parametri da misurare e la data del prelievo
 - Successivamente si possono caricare (allegare) i referti
- Idem per le richieste e gli esiti delle consulenze e degli esami strumentali

Misurazioni

Anagrafica	Anamnesi fisiologica	Anamnesi patologica prossima	Anamnesi patologica remota	Esame obiettivo	Programma terapeutico	Prescrizione farmaci			
Somministrazioni	Diario medico	Interventi infermieristici	Misurazioni	Esami di laboratorio	Consulenze	Esami strumentali	MINI	Valutazioni	PRI/PAI
Ricoveri precedenti	Dimissioni								

+ Aggiungi nuova misurazione												
Data	Temperatura (°C)	Peso (Kg)	Altezza (m)	B.M.I.	Pressione arteriosa (mmHg)		Frequenza cardiaca	Saturazione (SaO2)	Glicemia (mg/ml)	Diuresi	Evacuazioni	
					Max	Min						
05/01/2014 10:54:00	37,2	58	1,72	19,61	134	78	82	98	97	1830	1 normocomposta	Maurizio Ercolani 05/01/2014 10:56:42
04/01/2014 10:57:00	36,8	56	1,78	17,67	190	65	65	89	129	500	3 diarroiche	Maurizio Ercolani 05/01/2014 10:58:47

Esami di laboratorio, consulenze, esami strumentali

Anagrafica	Anamnesi fisiologica	Anamnesi patologica prossima	Anamnesi patologica remota	Esame obiettivo	Programma terapeutico	Prescrizione farmaci			
Somministrazioni	Diario medico	Interventi infermieristici	Misurazioni	Esami di laboratorio	Consulenze	Esami strumentali	MINI	Valutazioni	PRI/PAI
Ricoveri precedenti	Dimissioni								
+ Aggiungi richiesta di esami ↻									
Esami	Data esame	Richiesto da	Referto	Data referto	Registrato da	Allegati			
Nessun esame presente									

Scale di valutazione

- Lo strumento elettronico rende agevole compilare, valutare e confrontare i risultati di scale o test standardizzati
- Possono essere utilizzate la maggior parte delle scale di valutazione previste dalla letteratura medica
- È possibile ripetere la valutazione, confrontandone gli esiti durante il ricovero
 - Inserendo una frequenza di monitoraggio, il software gestisce uno scadenziario e avvisa della necessità di compilazione della valutazione

Scale di valutazione

Anagrafica	ANAMNESI FISIOLÓGICA	ANAMNESI PATOLOGICA MEDICA REMOTA	ANAMNESI PSICHIATRICA FAMILIARE	ANAMNESI PSICHIATRICA REMOTA			
Esame obiettivo	STATUS PSICHICO	Programma terapeutico	Prescrizione farmaci	Somministrazioni	Diario medico	Interventi infermieristici	Misurazioni
Esami di laboratorio	Consulenze	Esami strumentali	MINI	Valutazioni	PRI/PAI	Ricoveri precedenti	Dimissioni

CGI - CLINICAL GLOBAL IMPRESSION Gravità della malattia ingresso 0 - Non è stato valutato ▼ Gravità della malattia dimissione 0 - Non è stato valutato ▼ Miglioramento globale 0 - Non è stato valutato ▼ <input type="button" value="Salva"/>	BRIEF PSYCHIATRIC RATING SCALE BPRS <input type="button" value="Vai"/> <input type="button" value="Nuovo"/> Nessuna valutazione effettuata <input type="button" value="Ricarica"/> <input type="button" value="Stampa"/>
---	--

Scale di valutazione

BRIEF PSYCHIATRIC RATING SCALE BPRS

Paziente: _____

Valutazione Data valutazione Compila questionario Inserisci punteggio

[vai al punteggio](#)

Codice	Domanda	Valutazione
01	Preoccupazioni somatiche	<input type="radio"/> 7 molto grave <input type="radio"/> 6 grave <input type="radio"/> 5 moderatamente grave <input type="radio"/> 4 moderato <input type="radio"/> 3 lieve <input type="radio"/> 2 molto lieve <input type="radio"/> 1 assente <input type="radio"/> NV non valutato
		<input type="radio"/> 7 molto grave <input type="radio"/> 6 grave <input type="radio"/> 5 moderatamente grave <input type="radio"/> 4 moderato



Dimissione

- Alla dimissione si inserisce la data e l'ora di dimissione, e dal quel momento la cartella clinica non è più modificabile
- Contestualmente si inserisco gli elementi che compaiono nella lettera di dimissione
- Successivamente

Dimissione

Ricoveri precedenti **Dimissioni**

Dimissione Trasferimento


Data dimissione:   Unità operativa di dimissione: ▼

Diagnosi: Esito:

Quadro clinico:

Nessun esame strumentale eseguito

Esami ematici: Valutazioni:

+ Aggiungi nuova terapia 

Terapia	Farmaco	Posologia	Inserita da
Nessuna terapia inserita.			

Si consiglia:

Lettera di dimissione

Anagrafica	ANAMNESI FISIOLOGICA	ANAMNESI PATOLOGICA MEDICA REMOTA	ANAMNESI PSICHIATRICA FAMILIARE	ANAMNESI PSICHIATRICA REMOTA	Esame obiettivo	STATUS PSICHICO	Program				
Prescrizione farmaci	Somministrazioni	Diario medico	Interventi infermieristici	Misurazioni	Esami di laboratorio	Consulenze	Esami strumentali	MINI	Valutazioni	PRI/PAI	Ricoveri precedenti

Tipo di dimissione **Data dimissione** **Unità operativa di dimissione**

Dimissione

Trasferimento

Diagnosi **Esito** **Quadro clinico**

Esami strumentali
Esami strumentali
Elettro Cardio Gramma:

Esami ematici **Valutazioni** **Terapie**

Si consiglia

+ Aggiungi nuova terapia				⌵
Terapia	Farmaco	Posologia	Inserita da	
Nessuna terapia inserita.				

Configurazione della cartella clinica medica

ANAGRAFICHE DEGENTI INFERMIERI AMBULATORIO CARTELLE FARMACI

Dati cartelle mediche

Schede cartella	Campi cartella	Scale di valutazione	Valutazioni	Misure	Testi suggeriti	Problemi	Obiettivi
Modalita d'intervento	Allegati						

Schede e modelli

+ Aggiungi nuovo campo alla scheda



	Codice	Nome	Tipo	Contenuto	
--	--------	------	------	-----------	--

Nessun campo presente

IMPORTAZIONE

[Scarica il modello per l'importazione](#)

Importa dal file excel(.xlsx, .xls, .csv):

Seleziona

Importa

Esporta file excel dei campi